

3 入学検定料

30,000円

支払方法等は、共通事項ページをご確認ください。

4 出願書類

入学志願票	本学所定の用紙を使用し、3ヶ月以内に撮影した 写真 (縦 4.0cm×横 3.0cm) を志願票に貼付してください。
志願者調査書	本学所定用紙を使用
出身高等学校の卒業(修了)証明書 または卒業(修了)見込証明書	最終出身学校所定の用紙
成績証明書	※最終出身高等学校全期間3カ年の成績証明書 ※国際バカロレア資格を有する者は、最終試験6科目の成績証明書
海外在留証明書	本学所定用紙を使用 ① 保護者の所属する機関の責任者による海外在留証明書で、滞在期間、在留地、保護者と共に海外に在留したことを明記したもの。 ② 海外在留証明書に志願者本人のパスポートの写し(海外在留期間を証明するための出国印及び帰国印のあるページのコピー)を添付すること。

5 出願時の注意事項

第2志望学科・系は、希望者のみ選択(記入)してください。

○入学検定料について

1 出願につき **30,000 円**

入学検定料は、最寄りの銀行窓口、ATM、インターネットバンキング等から、本学が指定する「振込先銀行口座」宛に電信扱で振り込んでください。

- [注] 1) 払込人氏名は受験者本人の氏名としてください
2) 入学検定料は出願締切の最終日までにお振り込みください。
3) 手数料はご負担ください。
4) 一旦納入された入学検定料は理由の如何にかかわらず払い戻しは行いません。

振込先銀行口座

西日本シティ銀行 北九州営業部
普通預金 1905526
西日本工業大学（ニシニッポンコウギョウダイガク）

○出願書類提出先（出願期間内に書留郵便にて送付してください）

市販の角型2号の封筒に出願書類一式を入れ、必ず書留郵便で郵送してください。

送付用の宛名貼付用紙は、大学ホームページからダウンロードできます。

https://www3.nishitech.ac.jp/juken/nyusi/application_documents

〒800-0394 福岡県京都郡苅田町新津 1-11 TEL 0120-231491 西日本工業大学 入試広報課

○出願上の注意事項

- 出願書類は A4 サイズで提出してください。
 - 志願者本人が記入する出願書類（入学志願票など）は、折らないでください。
 1. 出願書類が不備なものは受け付けることができません。
 2. 一旦受け付けた出願書類は、如何なる理由があっても返還できません。
 3. 願書受付後の志望学科・系の変更はできません。
 4. 受験票は郵送しますので、試験会場にお持ちください。試験日の3日前までに届かなかった場合は、必ず入試広報課までお問い合わせください。
- [注] 本学に入学を希望する者で障害を有する等、受験上及び修学上の配慮を必要とする可能性がある入学志願者は、出願の前にあらかじめ入試広報課までご相談ください。

○試験日について

- (1) 持参する物
 - ・筆記用具及び消しゴム
 - ・受験票

<試験時間中に机の上に置ける物>
黒鉛筆、シャープペンシル、消しゴム、時計（辞書や電卓、端末等の機能がなく秒針音がしないもの）、眼鏡、ハンカチ、目薬、ティッシュペーパー（袋や箱から取り出したもの）
- (2) 試験時間割
試験時間割は、大学ホームページに公開します。必ず試験日の前日までにご確認ください。
- (3) 試験会場の確認
試験会場を確認して、集合時間までにお越しください。
- (4) 遅刻限度について
受験者は、試験時間割の集合時間までに、指定された試験会場の入室してください。万一遅刻した場合は、試験開始後20分以内の遅刻に限り受験を認めますが、試験時間の延長は行いません。（但し、交通機関の事故またはやむを得ない事由を除く）

【受験上の注意事項】

試験時間中(面接含む)は、参考書、辞書、定規、計算機能・翻訳機能をもつ腕時計及び電卓や、携帯電話・スマートフォン、ウェアラブル端末などの電子機器類の使用は認めません。

これらを使用した場合や、監督者の指示に従わずに机上に置いたりポケットに所持していたりする場合は不正行為となり、その場で受験中止と退室を指示し、以後の受験はできなくなります。

○合格発表

1. 受験者全員に郵送にて合否を通知します。
2. 学内掲示は行いません。
3. 合否や得点開示についての電話、メール等によるお問い合わせには応じません。

○納入金

編・転入選抜、海外帰国子女特別選抜

(単位：円)

区分	種別	* 入学金	授業料	教育充実費	合計
前期 (入学手続時)		200,000	410,000	210,000	820,000
後期 (10月納入)		—	410,000	210,000	620,000
合計		200,000	820,000	420,000	1,440,000

社会人特別選抜

区分	種別	* 入学金	授業料	教育充実費	合計
前期 (入学手続時)		100,000	205,000	105,000	410,000
後期 (10月納入)		—	205,000	105,000	310,000
合計		100,000	410,000	210,000	720,000

外国人留学生特別選抜

区分	種別	* 入学金	授業料		教育充実費	合計	
			減免なし	減免あり		減免なし	減免あり
前期 (入学手続時)		200,000	410,000	205,000	210,000	820,000	615,000
後期 (10月納入)		—	410,000	205,000	210,000	620,000	415,000
合計		200,000	820,000	410,000	420,000	1,440,000	1,030,000

委託徴収金

《1年入学》

(単位：円)

種別	後援会費	学友会費	同窓会費	アルバム代	学生教育研究 災害傷害保険	合計
委託徴収金 (年額)	10,000	10,000	10,000	☆ 2,800	* 3,300	36,100

《2年転入》

種別	後援会費	学友会費	同窓会費	アルバム代	学生教育研究 災害傷害保険	合計
委託徴収金 (年額)	10,000	10,000	10,000	☆ 5,600	* 2,600	38,200

《3年編・転入》

種別	後援会費	学友会費	同窓会費	アルバム代	学生教育研究 災害傷害保険	合計
委託徴収金 (年額)	10,000	10,000	10,000	☆ 8,400	* 1,750	40,150

〔注〕 1. *印は翌年度以降納入不要のものです。

2. ☆印の翌年度以降の納入額は1年入学者、2年転入者、3年編・転入者は2,800円

3. 「入学手続締切日」の「前期学費等」とは、前期授業料・教育充実費及び委託徴収金の合計額です。

4. 入学を辞退する者については、2024年3月31日(日)までに所定の学費返還手続き(メール連絡可)を行った場合に限り、既納の納入金から入学金を控除した金額を返還します。

5. 期限内に手続をしない場合は、入学を辞退したものとみなします。

6. 卒業見込みの者は、卒業後直ちに卒業証明書及び成績証明書を入試広報課に送付してください。

7. 外国人留学生合格者については、上記委託徴収金以外に留学生会費1,000円を徴収します。

8. 外国人留学生授業料減免規程の対象者は、授業料減免申請書の提出が必要です。

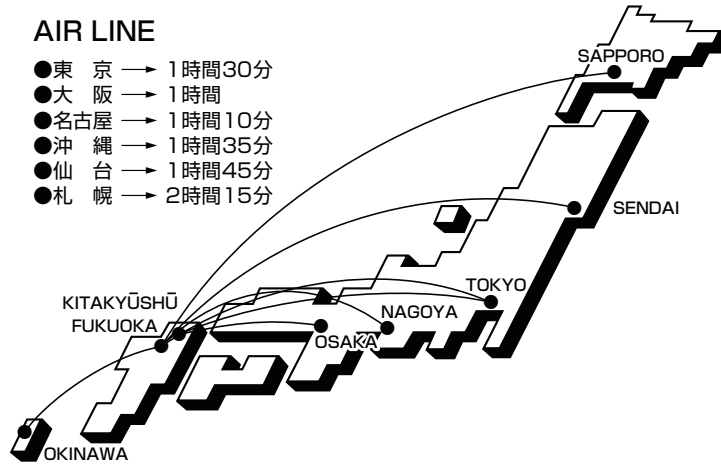
9. 上記の他に、教科書代や教材費(パソコン含む)が必要となります。

詳細については、合格者に対し入学時まで郵送にてお知らせいたします。

特別な事情により、学費(授業料及び教育充実費)の分納・延納を希望する場合は、入試広報課までご相談ください。

AIR LINE

- 東京 → 1時間30分
- 大阪 → 1時間
- 名古屋 → 1時間10分
- 沖縄 → 1時間35分
- 仙台 → 1時間45分
- 札幌 → 2時間15分

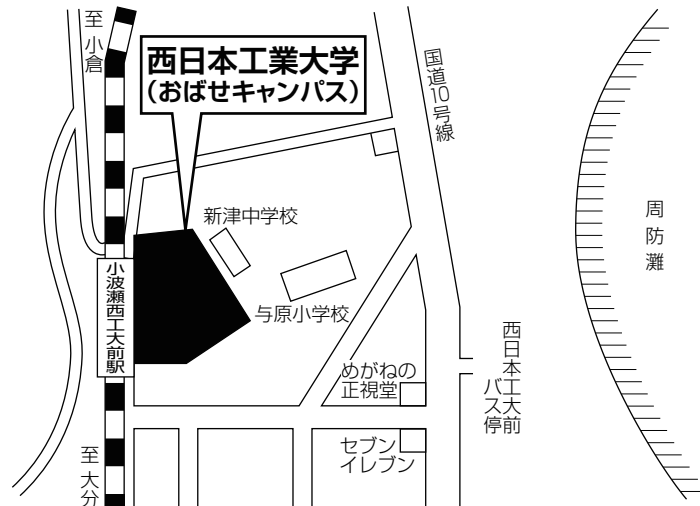


本学試験会場

西日本工業大学
(おぼせキャンパス)
工学部

福岡県京都郡苅田町新津 1-11
☎0120-231491

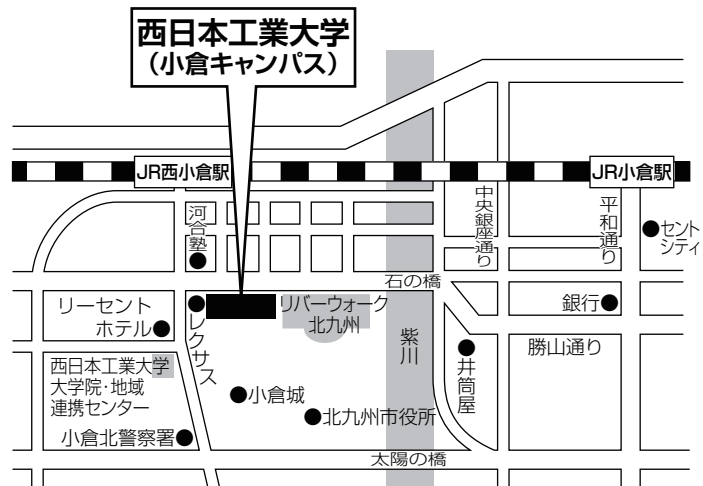
JR 日豊本線
おぼせ 小波瀬西工大前駅下車すぐ



西日本工業大学
(小倉キャンパス)
デザイン学部

北九州市小倉北区室町 1-2-11
☎093-563-2221

JR 小倉駅から徒歩15分
JR 西小倉駅から徒歩3分



試験当日の連絡先：西日本工業大学 入試本部
TEL 0120-231491